


INSTITUTO DE VIVIENDA DEL ESTADO DE B. C. SUR
Estado de Actividades
Del 1 de Septiembre al 30 de Septiembre de 2024
(Cifras en Pesos)


Concepto	2024	2023
INGRESOS Y OTROS BENEFICIOS		
Ingresos de Gestión	536,218	9,730,496
Impuestos	0	0
Cuotas y Aportaciones de Seguridad Social	0	0
Contribuciones de Mejoras	0	0
Derechos	0	0
Productos	31	164,781
Aprovechamientos	0	0
Ingresos por Venta de Bienes y Prestación de Servicios	536,187	9,565,715
Participaciones, Aportaciones, Convenios, Incentivos Derivados de la Colaboración Fiscal, Fondos Distintos de Aportaciones, Transferencias, Asignaciones, Subsidios y Subvenciones, y Pensiones y Jubilaciones	5,319,900	138,595,720
Participaciones, Aportaciones, Convenios, Incentivos Derivados de la Colaboración Fiscal y Fondos Distintos de Aportaciones	4,494,690	15,500,720
Transferencias, Asignaciones, Subsidios y Subvenciones, y Pensiones y Jubilaciones	825,210	123,095,000
Otros Ingresos y Beneficios	0	1,969
Ingresos Financieros	0	0
Incremento por Variación de Inventarios	0	0
Disminución del Exceso de Estimaciones por Pérdida o Deterioro u Obsolescencia	0	0
Disminución del Exceso de Provisiones	0	0
Otros Ingresos y Beneficios Varios	0	1,969
Total de Ingresos y Otros Beneficios	5,856,117	148,328,185
GASTOS Y OTRAS PÉRDIDAS		
Gastos de Funcionamiento	1,595,816	20,011,256
Servicios Personales	1,309,247	15,820,683
Materiales y Suministros	98,575	1,818,721
Servicios Generales	187,993	2,371,852
Transferencias, Asignaciones, Subsidios y Otras Ayudas	0	5,730
Transferencias Internas y Asignaciones al Sector Público	0	0
Transferencias al Resto del Sector Público	0	0
Subsidios y Subvenciones	0	0
Ayudas Sociales	0	5,730
Pensiones y Jubilaciones	0	0
Transferencias a Fideicomisos, Mandatos y Contratos Análogos	0	0
Transferencias a la Seguridad Social	0	0
Donativos	0	0
Transferencias al Exterior	0	0
Participaciones y Aportaciones	0	0
Participaciones	0	0
Aportaciones	0	0
Convenios	0	0
Intereses, Comisiones y Otros Gastos de la Deuda Pública	0	0
Intereses de la Deuda Pública	0	0
Comisiones de la Deuda Pública	0	0
Gastos de la Deuda Pública	0	0
Costo por Coberturas	0	0
Apoyos Financieros	0	0
Otros Gastos y Pérdidas Extraordinarias	0	209,768
Estimaciones, Depreciaciones, Deterioros, Obsolescencia y Amortizaciones	0	0
Provisiones	0	0
Disminución de Inventarios	0	0
Otros Gastos	0	209,768
Inversión Pública	0	0
Inversión Pública no Capitalizable	0	0
Total de Gastos y Otras Pérdidas	1,595,816	20,226,753
Resultados del Ejercicio (Ahorro/Desahorro)	4,260,302	128,101,432

Bajo protesta de decir verdad declaramos que los Estados Financieros y sus notas, son razonablemente correctos y son responsabilidad del emisor.




C. BENJAMÍN GARCÍA MEZA
DIRECTOR GENERAL DE INVI DE B.C.S.


C.P. MARIEL VICTORIA MIGUEL LEÓN ORTIZ
JEFA DEPARTAMENTO DE CONTABILIDAD



INSTITUTO DE VIVIENDA
DE B. C. S.
ORGANISMO PÚBLICO
DESCENTRALIZADO




ARQ. MARIA DE JESUS ARCE CORDEIRO
DIRECTORA DE ADMINISTRACIÓN Y FINANZAS DE INVI DE B.C.S.

INSTITUTO DE VIVIENDA DEL ESTADO DE B. C. SUR
Estado de Actividades
Del 1 de Enero al 30 de Septiembre de 2024
(Cifras en Pesos)

Concepto	2024	2023
INGRESOS Y OTROS BENEFICIOS		
Ingresos de Gestión	6,571,645	9,730,496
Impuestos	0	0
Cuotas y Aportaciones de Seguridad Social	0	0
Contribuciones de Mejoras	0	0
Derechos	0	0
Productos	1,608	164,781
Aprovechamientos	0	0
Ingresos por Venta de Bienes y Prestación de Servicios	6,570,037	9,565,715
Participaciones, Aportaciones, Convenios, Incentivos Derivados de la Colaboración Fiscal, Fondos Distintos de Aportaciones, Transferencias, Asignaciones, Subsidios y Subvenciones, y Pensiones y Jubilaciones	134,411,576	138,595,720
Participaciones, Aportaciones, Convenios, Incentivos Derivados de la Colaboración Fiscal y Fondos Distintos de Aportaciones	31,462,830	15,500,720
Transferencias, Asignaciones, Subsidios y Subvenciones, y Pensiones y Jubilaciones	102,948,746	123,095,000
Otros Ingresos y Beneficios	124,890	1,969
Ingresos Financieros	124,890	0
Incremento por Variación de Inventarios	0	0
Disminución del Exceso de Estimaciones por Pérdida o Deterioro u Obsolescencia	0	0
Disminución del Exceso de Provisiones	0	0
Otros Ingresos y Beneficios Varios	0	1,969
Total de Ingresos y Otros Beneficios	141,108,111	148,328,185
GASTOS Y OTRAS PÉRDIDAS		
Gastos de Funcionamiento	13,612,528	20,011,256
Servicios Personales	11,330,965	15,820,683
Materiales y Suministros	765,642	1,818,721
Servicios Generales	1,515,921	2,371,852
Transferencias, Asignaciones, Subsidios y Otras Ayudas	0	5,730
Transferencias Internas y Asignaciones al Sector Público	0	0
Transferencias al Resto del Sector Público	0	0
Subsidios y Subvenciones	0	0
Ayudas Sociales	0	5,730
Pensionamientos y Jubilaciones	0	0
Transferencias a Fideicomisos, Mandatos y Contratos Análogos	0	0
Transferencias a la Seguridad Social	0	0
Donativos	0	0
Transferencias al Exterior	0	0
Participaciones y Aportaciones	0	0
Participaciones	0	0
Aportaciones	0	0
Convenios	0	0
Intereses, Comisiones y Otros Gastos de la Deuda Pública	0	0
Intereses de la Deuda Pública	0	0
Comisiones de la Deuda Pública	0	0
Gastos de la Deuda Pública	0	0
Costo por Coberturas	0	0
Apoyos Financieros	0	0
Otros Gastos y Pérdidas Extraordinarias	142,462	209,768
Estimaciones, Depreciaciones, Deterioros, Obsolescencia y Amortizaciones	0	0
Provisiones	0	0
Disminución de Inventarios	0	0
Otros Gastos	142,462	209,768
Inversión Pública	0	0
Inversión Pública no Capitalizable	0	0
Total de Gastos y Otras Pérdidas	13,754,990	20,226,753
Resultados del Ejercicio (Ahorro/Desahorro)	127,353,122	128,101,432


Bajo protesta de decir verdad declaramos que los Estados Financieros y sus notas, son razonablemente correctos y son responsabilidad del emisor.



C. BENJAMIN GARCIA MEZA
DIRECTOR GENERAL DE INVI DE B.C.S.




C.P. MARIEL VICTORIA MIGUEL LEON ORTIZ
JEFA DEPARTAMENTO DE CONTABILIDAD



ARQ. MARIA DE JESUS ARCE CORDERO
DIRECTORA DE ADMINISTRACIÓN Y FINANZAS DE INVI DE B.C.S.

**INSTITUTO DE VIVIENDA
DE B. C. S.
ORGANISMO PUBLICO
DESCENTRALIZADO**