

INSTITUTO DE VIVIENDA DEL ESTADO DE B. C. SUR


Estado Analítico del Activo

Del 1 de Enero al 30 de Junio de 2024

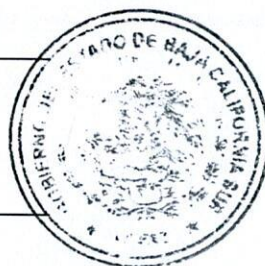
(Cifras en Pesos)

Concepto	Saldo Inicial	Cargos del Periodo	Abonos del Periodo	Saldo Final	Variación del Periodo
ACTIVO	516,969,055	228,121,381	145,208,281	599,882,155	82,913,100
Activo Circulante	45,903,547	191,298,380	145,208,281	91,993,645	46,090,098
Efectivo y Equivalentes	19,755,293	94,265,311	42,570,061	71,450,544	51,695,251
Derechos a Recibir Efectivo o Equivalentes	5,336,835	92,011,078	92,048,622	5,299,291	-37,544
Derechos a Recibir Bienes o Servicios	20,811,418	5,021,990	10,589,598	15,243,810	-5,567,608
Inventarios	0	0	0	0	0
Almacenes	0	0	0	0	0
Estimación por Pérdida o Deterioro de Activos Circulantes	0	0	0	0	0
Otros Activos Circulantes	0	0	0	0	0
Activo No Circulante	471,065,508	36,823,002	0	507,888,510	36,823,002
Inversiones Financieras a Largo Plazo	0	0	0	0	0
Derechos a Recibir Efectivo o Equivalentes a Largo Plazo	261,790,963	0	0	261,790,963	0
Bienes Inmuebles, Infraestructura y Construcciones en Proceso	206,758,282	36,823,002	0	243,581,284	36,823,002
Bienes Muebles	7,164,828	0	0	7,164,828	0
Activos Intangibles	1,769,028	0	0	1,769,028	0
Depreciación, Deterioro y Amortización Acumulada de Bienes	-6,417,593	0	0	-6,417,593	0
Activos Diferidos	0	0	0	0	0
Estimación por Pérdida o Deterioro de Activos no Circulantes	0	0	0	0	0
Otros Activos no Circulantes	0	0	0	0	0


Bajo protesta de decir verdad declaramos que los Estados Financieros y sus notas, son razonablemente correctos y son responsabilidad del emisor.



C. BENJAMIN GARCIA MEZA
DIRECTOR GENERAL DE INVI DE B.C.S.




ARQ. MARÍA DE JESÚS ARCE CORDERO
DIRECTORA DE ADMINISTRACIÓN Y FINANZAS DE INVI DE B.C.S.



L.C. GRECIA BECERRA COTA
JEFA DEPARTAMENTO DE CONTABILIDAD

INSTITUTO DE VIVIENDA
DE B. C. S.
ORGANISMO PUBLICO
DESCENTRALIZADO